


Вхід у нову web-версію iFOBS

При відкритті сторінки з web-версією клієнт-банка iFOBS, відкриється оновлена сторінка.



COMINBANK
Введіть дані для входу

Логін

Пароль

Увійти

[Корисна інформація](#)

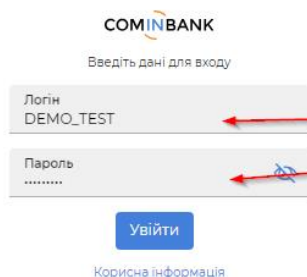


© 2023 АТ «КОМІНБАНК». Ліцензія НБУ №186 від 21.11.2022

© 2024 Розроблено компанією CS

У полях «Логін» та «Пароль» необхідно вказати «Логін» і «Пароль» для входу, які вказувались у старій версії КБ.

[Вікно входу у стару версію КБ наведено для прикладу.](#)



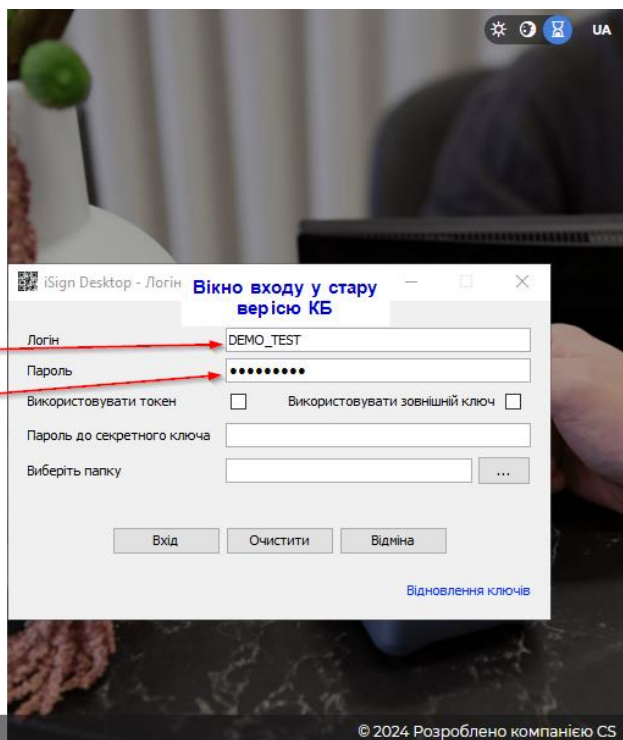
COMINBANK
Введіть дані для входу

Логін
DEMO_TEST

Пароль
.....

Увійти

[Корисна інформація](#)

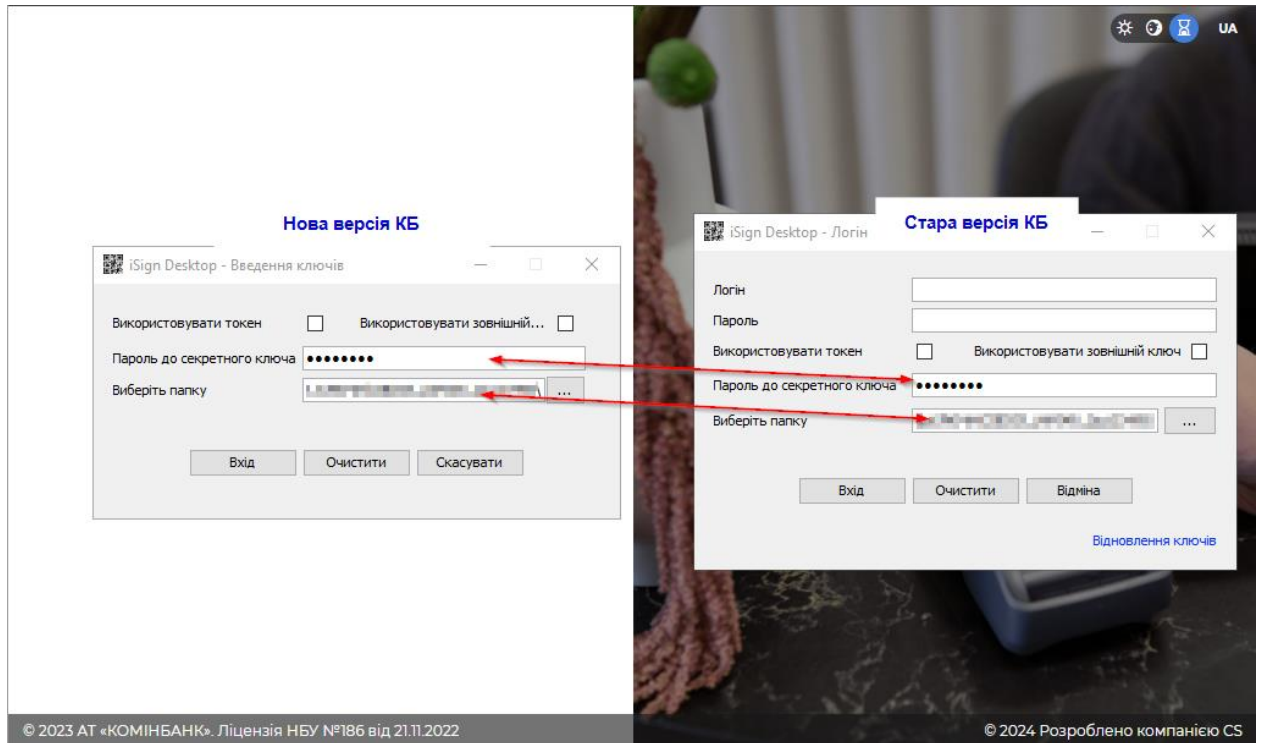


© 2023 АТ «КОМІНБАНК». Ліцензія НБУ №186 від 21.11.2022

© 2024 Розроблено компанією CS

Після вказання «Логіну» та «Паролю» – натискаємо на кнопку «Увійти».

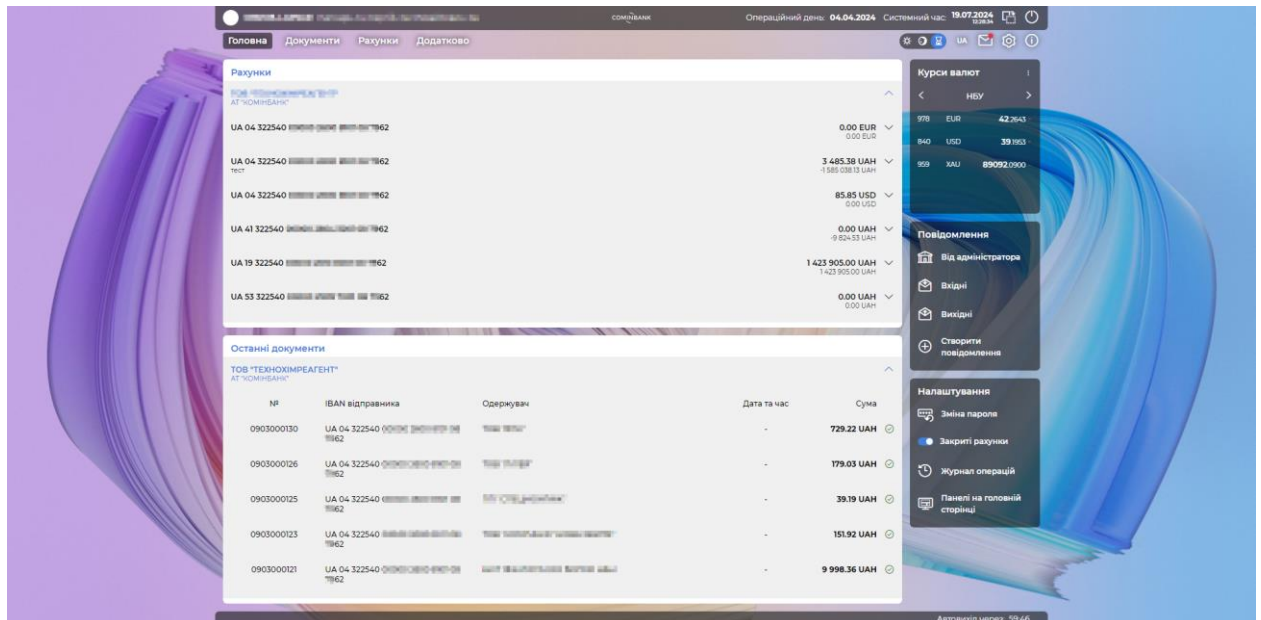
Пройде завантаження вікна для введення ключів та паролю до секретного ключа.



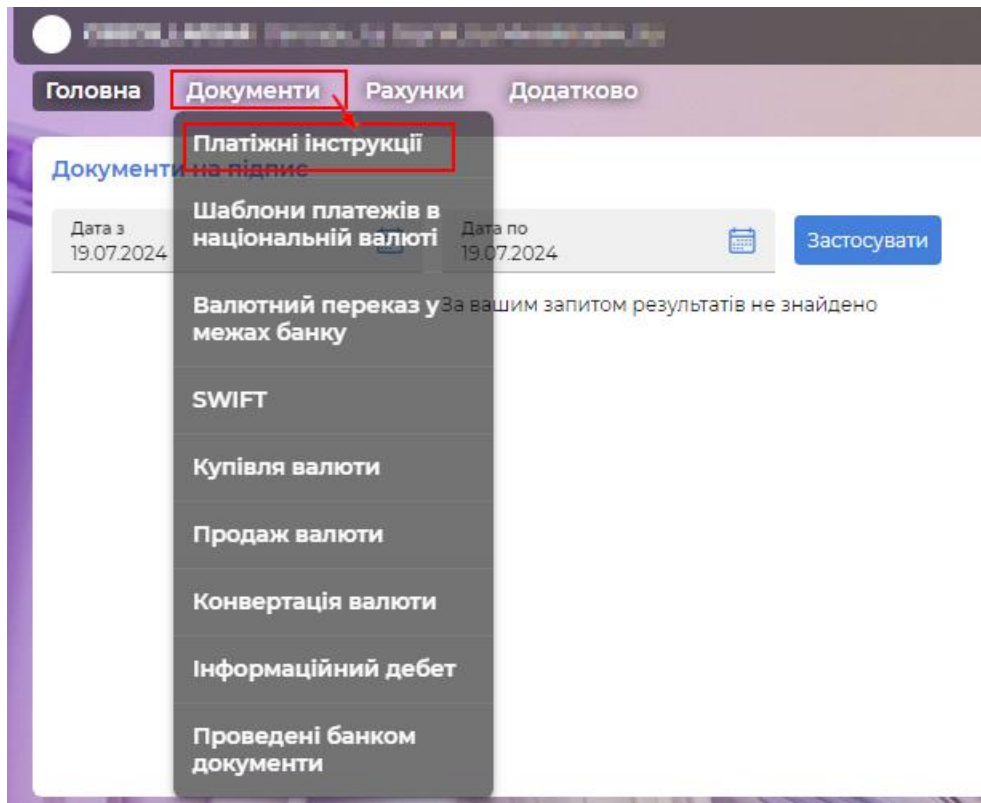
Після того, як вказано пароль до секретного ключа та обрана папка з ключами, натискаємо на кнопку «Вхід»

Якщо все було вказано вірно, то відкриється оновлена сторінка з КБ та можна буде працювати у системі.

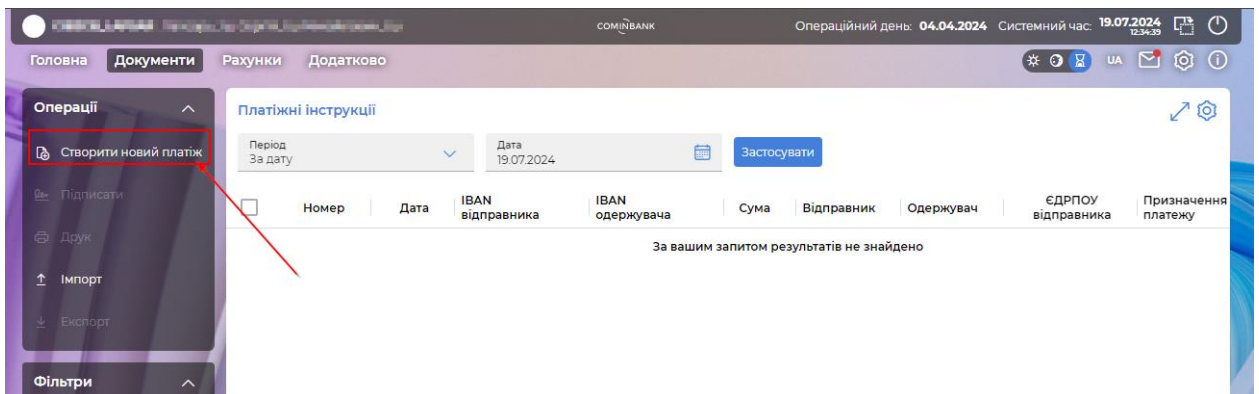
Створення першого платежу



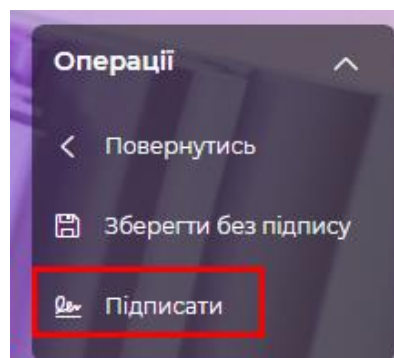
Для створення документу, потрібно натиснути на меню «Документи» - «Платіжні інструкції»



У оновленому вікні, натиснути на кнопку «Створити новий платіж»



Відкриється форма для створення платежу. Після того, як всі необхідні поля будуть заповнені, потрібно натиснути на кнопку «Підписати»



Завантажиться стандартне вікно для підпису документа, де потрібно буде підтвердити підписання документа. У наступному вікні потрібно буде вказати «Пароль до секретного ключа» та натиснути на кнопку «Підписати». Документ буде підписаний та відправиться у банк на опрацювання.



Документ в національній валюті

Найменування платника

██████████ (██) | ██████████-██/██████████/██-██████████-██

Одержувач

Рахунок

██████████-██████████-██████████

Найменування банку

██████████-██████████-██████████
Банк в 100

Найменування одержувача

██████████-██████████-██████████

Призначення платежу

██████████-██████████-██████████ (██) ██████████ на рах. ██████████-██████████-██████████ (██) в
██████████-██████████-██████████

Підписати

Скасувати